

# 定流量型速度控制器 / 標準型節流閥

PISCO

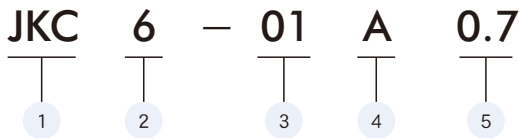
一般環境用 - 控制閥

進口代理商品

## 定流量型 (節流孔徑固定型)

包裝：1個/袋

訂購代號：



① 型號

② 配管徑：(mm)

|    |    |    |    |
|----|----|----|----|
| 編號 | 4  | 6  | 8  |
| 尺寸 | φ4 | φ6 | φ8 |

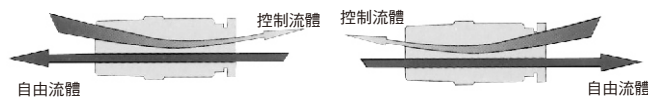
③ 牙徑：

|      |           |
|------|-----------|
| 管錐型牙 |           |
| 編號   | 01 02     |
| 尺寸   | R1/8 R1/4 |

④ 流體方向控制：

A : Meter-out型

B : Meter-in型



⑤ 節流孔徑：(mm)

|      |     |     |     |     |     |     |     |     |     |     |                             |
|------|-----|-----|-----|-----|-----|-----|-----|-----|-----|-----|-----------------------------|
| 編號   | 0.1 | 0.2 | 0.3 | 0.4 | 0.5 | 0.6 | 0.7 | 0.8 | 0.9 | 1.0 | ※ 節流內徑為0.1、0.2時僅適用於配管徑φ4mm。 |
| R1/8 | ○   | ○   | ○   | ○   | ○   | ○   | ○   | ○   | ○   | ○   |                             |
| R1/4 | -   | -   | -   | -   | -   | -   | -   | -   | -   | -   |                             |
| 編號   | 1.1 | 1.2 | 1.3 | 1.4 | 1.5 | 1.6 | 1.7 | 1.8 | 1.9 | 2.0 |                             |
| R1/8 | ○   | ○   | ○   | ○   | ○   | -   | -   | -   | -   | -   |                             |
| R1/4 | ○   | ○   | ○   | ○   | ○   | ○   | ○   | ○   | ○   | ○   |                             |

規格：

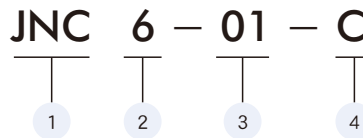
|         |              |
|---------|--------------|
| 使用流體    | 空氣           |
| 使用壓力範圍  | 0.1~0.9 MPa  |
| 逆止閥作動壓力 | 0.05 MPa     |
| 使用溫度範圍  | 0~+60°C(不凍結) |

|  |  |
|--|--|
| <p><b>JKC</b></p> <p>直型<br/>Straight</p> <p>φ D</p> <p>R</p> <p>型式<br/>JKC φ D-R □</p> | <p><b>JKL</b></p> <p>彎頭型<br/>Elbow</p> <p>φ D</p> <p>R</p> <p>型式<br/>JKL φ D-R □</p> |
| JKC4-01 □ 0.1  | JKC6-02 □  |
| JKC4-01 □ 0.2  | JKC8-01 □  |
| JKC4-01 □  | JKC8-02 □  |
| JKC6-01 □  |  |
| JKL4-01 □ 0.1  | JKL6-02 □  |
| JKL4-01 □ 0.2  | JKL8-01 □  |
| JKL4-01 □  | JKL8-02 □  |
| JKL6-01 □  |  |

## 標準型

包裝：1個/袋

訂購代號：



① 型號

② 配管徑：

|    |         |    |    |     |     |         |       |       |
|----|---------|----|----|-----|-----|---------|-------|-------|
|    | 公制 (mm) |    |    |     |     | 英制 (in) |       |       |
| 編號 | 4       | 6  | 8  | 10  | 12  | 1/4     | 5/16  | 3/8   |
| 尺寸 | φ4      | φ6 | φ8 | φ10 | φ12 | φ6.35   | φ7.94 | φ9.53 |

③ 牙徑：

|    |        |      |      |      |      |  |
|----|--------|------|------|------|------|--|
|    | 公制牙    |      | 管錐型牙 |      |      |  |
| 編號 | M5     | 01   | 02   | 03   | 04   |  |
| 尺寸 | M5×0.8 | R1/8 | R1/4 | R3/8 | R1/2 |  |

④ 顏色・無塵室規格：

無：標準型

W：象牙白

-C：無塵室包裝。

W-C：象牙白+無塵室包裝。

規格：

|        |              |           |
|--------|--------------|-----------|
| 型號     | JNC, JNS     | JNMU      |
| 使用流體   | 空氣           |           |
| 使用壓力範圍 | 0~0.9 MPa    | 0~1.0 MPa |
| 使用真空壓力 | -0.1 MPa     |           |
| 使用溫度範圍 | 0~+60°C(不凍結) |           |

|  |  |  |              |          |           |
|--|--|--|--------------|----------|-----------|
| <p><b>JNC</b></p> <p>彎頭型<br/>Elbow</p> <p>φ D</p> <p>R</p> <p>型式<br/>JNC φ D-R □</p> | <p><b>JNS</b></p> <p>直型<br/>Straight</p> <p>φ D</p> <p>R</p> <p>型式<br/>JNS φ D-R □</p> | <p><b>JNMU</b></p> <p>小型聯管直型<br/>Mini Union Straight</p> <p>φ D</p> <p>φ D</p> <p>型式<br/>JNU φ D □</p> |              |          |           |
| JNC4-M5 □  | JNC12-03 □   | JNS4-M5 □  | JNS12-03 □   | JNU4 □   | JNU5/32 □ |
| JNC4-01 □  | JNC12-04 □   | JNS4-01 □  | JNS12-04 □   | JNU6 □   | JNU1/4 □  |
| JNC6-M5 □  | JNC1/4-M5 □  | JNS6-M5 □  | JNS1/4-M5 □  | JNU8 □   | JNU5/16 □ |
| JNC6-01 □  | JNC1/4-01 □  | JNS6-01 □  | JNS1/4-01 □  | JNU10 □  | JNU3/8 □  |
| JNC6-02 □  | JNC1/4-02 □  | JNS6-02 □  | JNS1/4-02 □  | JNU12- □ | JNU1/2 □  |
| JNC8-01 □  | JNC5/16-01 □   | JNS8-01 □  | JNS5/16-01 □ |          |           |
| JNC8-02 □  | JNC5/16-02 □   | JNS8-02 □  | JNS5/16-02 □ |          |           |
| JNC8-03 □  | JNC5/16-03 □   | JNS8-03 □  | JNS5/16-03 □ |          |           |
| JNC10-02 □   | JNC3/8-02 □  | JNS10-02 □   | JNS3/8-02 □  |          |           |
| JNC10-03 □   | JNC3/8-03 □  | JNS10-03 □   | JNS3/8-03 □  |          |           |